



### Bus double étage de 10 à 16 lits (+ salon ou chambre)

- Raccordement 220 v roulant
- Climatisation électrique statique 380 v

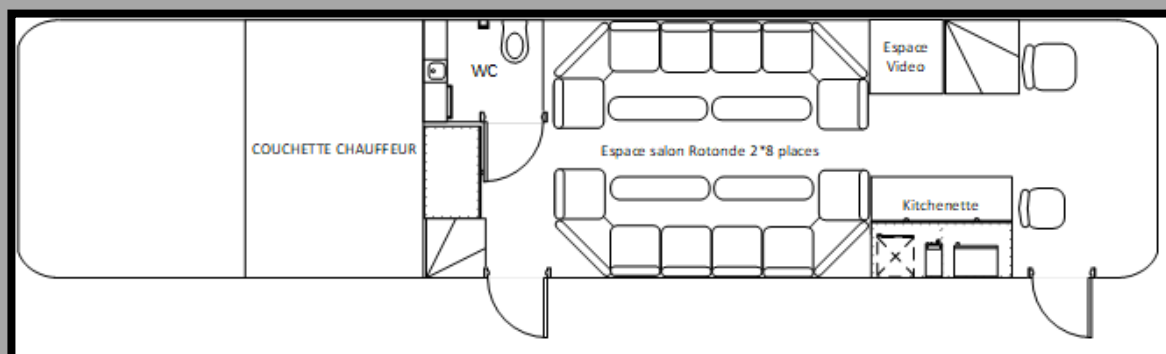
#### ➤ Côté salons :

- Rotonde 2 \* 8 places
- 4 Tables avec porte verres
- Sièges en cuir
- Connexion wifi
- Équipement vidéo avec 2 écrans LCD
- PlayStation 3
- Prise HDMI

### Etage inférieur

#### ➤ Côté cuisine :

- Machine à café expresso Lavazza
- Réfrigérateurs
- Micro-ondes
- Divers rangements



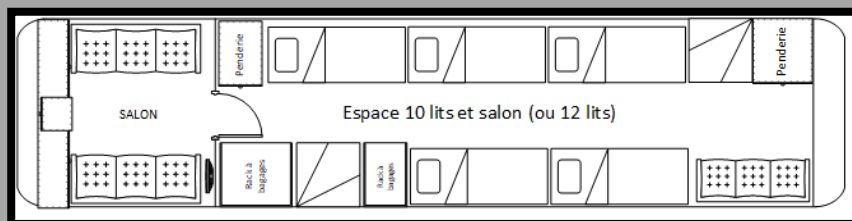
### Etage supérieur

#### ➤ Côté lits :

- 10 lits 80 \* 200cm
- Lumières et prises électriques individuelles
- Salon 4 places à l'avant (convertible en 2 lits)
- Racks à bagages

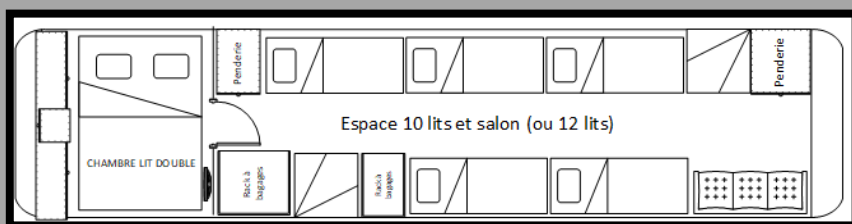
#### ➤ Côté salon :

- 2 banquettes 4 places en vis-à-vis
- Réfrigérateur
- Ecran LCD et équipement vidéo



#### ➤ Côté chambre :

- 1 grand lit double



#### ➤ Côté couchettes :

- 4 lits individuels

